

primus®

GET AHEAD IN LAUNDRY

KATALOG  
PRÁDELENSKÉ  
TECHNIKY



NEODPRUŽENÉ PRAČKY  
S VYSOKÝMI OTÁČKAMI ODSTŘEDĚNÍ



RX80

RX105,  
135

RX180,  
240, 280

RX350, 520

STRANA 6

ODPRUŽENÉ PRAČKY  
S VYSOKÝMI OTÁČKAMI ODSTŘEDĚNÍ



FX 350, 450, 600

FS800, 1000, 1200

HYGIENICKÉ, BARIÉROVÉ ODPRUŽENÉ  
PRAČKY S VYSOKÝMI OTÁČKAMI  
ODSTŘEDĚNÍ




MXB360, 500  
MXB P360, P500

MXB700

STRANA 12

PRŮMYSLOVÉ  
BUBNOVÉ SUŠIČE



T9,11,  
13,16(HP)

T 11

T 13

T 16

T13/13

TAMS13

T24

T35

TX9

TX9 HP

STRANA 18

VÁLCOVÉ SUŠICÍ ŽEHLIČE



I25

I30

I33

I50

IF50, IR50

IFF50

STRANA 26

ODPRUŽENÉ PRAČKY  
S VYSOKÝMI OTÁČKAMI ODSTŘEDĚNÍ



STRANA 10

FX65, 80 FX105, 135 FX180, 240 FX280

MB  
ŘADA

HYGIENICKÉ, BARIÉROVÉ ODPRUŽENÉ PRAČKY  
S VYSOKÝMI OTÁČKAMI ODSTŘEDĚNÍ



FXB180 FXB240 FXB280

STRANA 14



MB70, 90,110



MB140, 180

STRANA 16

PRŮMYSLOVÉ  
BUBNOVÉ SUŠIČE



DX13, 34

DX13/13  
DX20/20

DX55,90

DX13, 16, 24

DX25, 34

DX13/13  
DX20/20

STRANA 22

STRANA 28



SKLADAČ



STOHOVAČ



180

STRANA 28

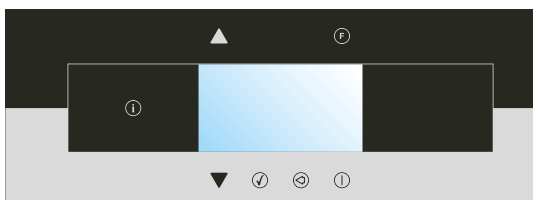


ACL500X, ACL600X  
ACL800X

STRANA 30

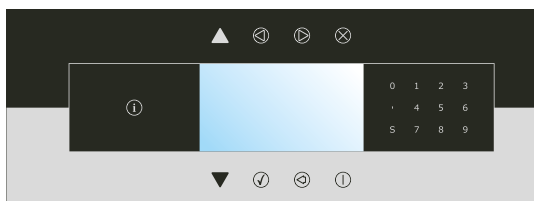
## PROGRAMÁTORY

### Pračky



#### XControl

- 15 cyklů
- Plně programovatelné ovládání
- Grafický displej
- Vícejazyčný (25 jazyků)
- USB vstup



#### XControl+

- 99 cyklů
- Plně programovatelné ovládání
- Grafický displej
- Vícejazyčný (21 jazyků)
- USB vstup



#### Graphitronic


- 99 cyklů
- Plně programovatelné ovládání
- Grafický displej
- Vícejazyčný (21 jazyků)



#### XControl FLEX

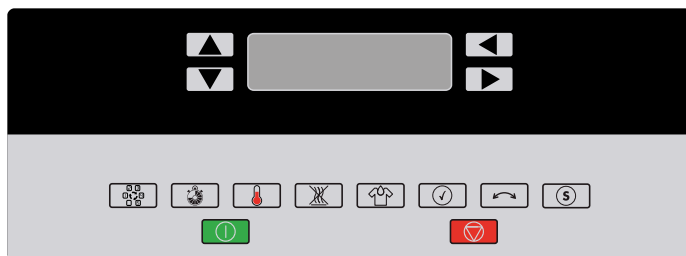
- 7" dotykový displej ve vysokém rozlišení
- Uživatelsky příjemná obrazovka s provozními pokyny, které jsou součástí programátoru
- 15 cyklů
- Vícejazyčný (34 jazyků)
- Aktualizace programátoru stroje & firmware přes cloud

## Sušiče



### Easy Control

- 3 standardní cykly
- Plně programovatelná teplota



### Full Control

- Až 20 cyklů, 9 předprogramovatelných
- Plně programovatelná teplota
- Plně programovatelná doba sušení
- Plně nastavitelná doba ochlazování



### XQ Control

- 4 programy sušení
- LED indikátory
- Programovatelné přes InfraRed
- Lze použít s mincovníkem, centrálním platebním systémem a v módu OPL (cenu lze nastavit na 0)



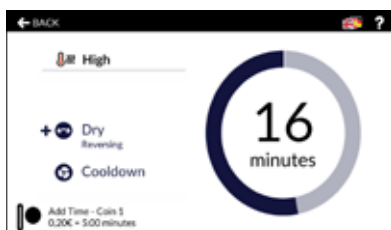
### Full OPL microprocessor

- 30 programovatelných cyklů
- 3 typy cyklů - dle času, vlhkosti, automaticky
- Time Dry, Auto Dry, Moisture Dry



### Dual Digital Timer

- Nastavení doby sušení, teploty a ochlazování
- Přehledné zobrazení zbývající doby sušení a ochlazování



### XControl FLEX

- 7" (5" u sestav) dotykový displej ve vysokém rozlišení
- Uživatelsky příjemná obrazovka s provozními pokyny, které jsou součástí programátoru
- Vícejazyčný (34 jazyků)
- Připojení ke cloudu
- Připojení k i-Trace a aplikaci Primus



# VYSOCE ÚSPORNÉ NEODPRUŽENÉ PRAČKY

**RX**  
ŘADA

RX80	RX105	RX135	RX180	RX240	RX280	RX350	RX520
7,5KG 20LB	10,5KG 25LB	13,5KG 30LB	18KG 40LB	24KG 55LB	28KG 70LB	35KG 80LB	52KG 120LB



## POPIS

- Ukotvené, středně a běžně otáčkové
- Nerezový vrchní panel, přední a boční panely antracitově šedá
- Nerezový vnitřní a vnější buben
- Xcontrol - snadno ovladatelný programátor
- Patentovaná násypka
- Vysokokapacitní přívody vody (RX280-RX520)
- Velký vypouštěcí ventil (Ø 76 mm)
- Snadný přístup ke všem důležitým součástem z přední části (RX80-RX280)
- Velký dveřní otvor pro snadnou nakládku a vykládku prádla
- Kaskádový buben
- Easy Soap - napojení tekutých pracích prostředků

## VOLITELNÉ

- Xcontrol Plus - plně programovatelné ovládání
- Verze s mincovníkem nebo CPS (Centrálním platebním systémem)
- Nerezový přední a boční panel
- Čerpadla tekutých pracích prostředků
- Sada pro připojení k recyklaci vody
- Verze s parním ohřevem
- Třetí napouštěcí ventil
- Vysokokapacitní přívody vody (RX180, 240)



RX80



RX105



RX135



RX180



RX240



RX280



RX350



RX520



TYP		RX80	RX105	RX135	RX180	RX240	RX280	RX350	RX520
<b>BUBEN</b>									
Max. kapacita 1:9	kg	9	12	15	20	27	32	37	58
Kapacita 1:10	kg	7,5	10,5	13,5	18	24	28	33	52
Objem bubnu	litr	75	105	135	180	240	280	332	520
Průměr	mm	530	620	620	750	750	750	914	914
<b>OTÁČKY</b>									
Otáčky praní	ot/min	50	46	46	42	42	42	38	38
Otáčky odstředění	ot/min	820	760	760	490 (690)*	490 (690)*	490 (690)*	540	440
<b>G-FAKTOR</b>									
		200	200	200	100 (standard) 200 (volitelný)	100 (standard) 200 (volitelný)	100 (standard) 200 (volitelný)	150	100
<b>OHŘEV</b>									
Elektrický (standard)	kW	6 / 9	6 / 9 / 12	9 / 12	12 / 18	18	18 / 21,9	27	40,6
Parní	bar	1 - 8	1 - 8	1 - 8	1 - 8	1 - 8	1 - 8	1 - 8	1 - 8
Horká voda	°C	90	90	90	90	90	90	90	90
Hlučnost	dB (A)	< 65	< 65	< 65	< 65	< 65	< 65	< 65	< 65
Připojení vody	BSP	3/4"	3/4"	3/4"	3/4"	3/4"	3/4"	3/4"	1"
Tlak vody	kPa	100-800	100-800	100-800	100-800	100-800	100-800	100-800	100-800
Tlak vody z recyklu	kPa	300-500	300-500	300-500	300-500	300-500	300-500	300-500	300-500
Průtok vody nap. ventilem	l/min	20	20	20	20	20	20	66-188	183-518
Vypouštěcí ventil	vnější Ø mm	76	76	76	76	76	76	2x76	2x76
Průtok vody vypouštěcím ventilem	l/min	210	210	210	210	210	210	2x210	2x210
Připojení páry	BSP	1/2"	1/2"	1/2"	1/2"	1/2"	1/2"	3/4"	3/4"
Tlak páry	kPa	100-800	100-800	100-800	100-800	100-800	100-800	100-800	100-800
<b>ROZMĚRY</b>									
Rozměry V×Š×H	mm	1115	1225	1225	1410	1410	1410	1500	1500
	mm	660	750	750	890	890	890	1060	1060
	mm	785	785	900	915	1060	1135	1030	1315
Čistá hmotnost	kg	135	170	190	255 (315)*	275 (330)*	290 (355)*	410	520
<b>TRANSPORTNÍ ÚDAJE</b>									
Rozměr balení V×Š×H	mm	1245	1355	1355	1550	1550	1550	1625	1625
	mm	710	800	800	925	925	925	1088	1088
	mm	835	835	950	970	1130	1190	1060	1345
Hrubá hmotnost	kg	145	185	200	270 (335)*	290 (355)*	305 (385)*	425	535

\* Provedení s 200 G-Faktorem



## POWERWASH

Perforovaná zvedací žebra  
PowerWash zajistí lepší výsledky  
praní a nižší spotřebu vody.



# PRŮMYSLOVÉ VYSOKOOTÁČKOVÉ PRAČKY

**FX**  
ŘADA

FX65	FX80	FX105	FX135	FX180	FX240	FX280
6,5KG 14LB	7,5KG 20LB	10,5KG 25LB	13,5KG 30LB	18KG 40LB	24KG 55LB	28KG 70LB



## POPIS

- Odpružená, vysokootáčková (až po 1165 ot/min - FX65, FX80)
- Rychlost odstředění 400G
- Kaskádový buben
- Nerezový vrchní panel, přední a boční panely antracitově šedá
- Nerezový vnitřní a vnější buben
- Patentovaná násypka
- Napojení tekutých pracích prostředků
- Velký vypouštěcí ventil (Ø 76 mm)
- Snadný přístup ke všem důležitým součástem z přední části
- Velký dveřní otvor pro snadnou nakládku a vykládku prádla

## VOLITELNÉ

- Mincovníkově ovládání
- Nerezový kabinet
- USB + RS485 vstup
- Čerpadla tekutých pracích prostředků
- Sada pro připojení k recyklaci vody
- Verze s parním ohřevem
- Vysokokapacitní přívody vody (FX65, FX80)
- Třetí napouštěcí ventil

## MOŽNOSTI PROGRAMÁTORŮ

- XControl (VEND a OPL) – snadno ovladatelný programátor
- XControl Plus (pouze OPL) – plně programovatelné ovládání
- XControl FLEX (OPL/Vend)
  - ┆ 7" dotykový displej ve vysokém rozlišení
  - ┆ Přehledná obrazovka s jasnými provozními pokyny, která je součástí programátoru
  - ┆ Kompletní obsah je k dispozici ve 34 jazycích
  - ┆ 15 cyklů praní pro OPL, 12 pro Vend
  - ┆ 8 snadno pochopitelných úprav cyklů
  - ┆ Aktualizace programátoru stroje & firmware přes cloud



FX65

FX80

FX105

FX135

FX180

FX240

FX280



TYP		FX65	FX80	FX105	FX135	FX180	FX240	FX280
<b>BUBEN</b>								
Max. kapacita 1:9	kg	7	9	12	15	20	27	32
Kapacita 1:10	kg	6,5	7,5	10,5	13,5	18	24	28
Objem bubnu	litr	65	75	105	135	180	240	280
Průměr	mm	530	530	620	620	750	750	750
<b>OTÁČKY</b>								
Otáčky praní	ot/min	49	49	49	49	42	42	42
Otáčky odstředění	ot/min	1165	1165	1075	1075	980	980	915
<b>G-FAKTOR</b>								
		400	400	400	400	400	400	350
<b>OHŘEV</b>								
Elektrický (standard)	kW	6 / 9	6 / 9	6 / 9 / 12	9 / 12	12 / 18	18	21,9
Parní	bar	1 - 8	1 - 8	1 - 8	1 - 8	1-8	1-8	1-8
Horká voda	°C	90	90	90	90	90	90	90
Hlučnost	dB (A)	< 65	< 65	< 65	< 65	<65	<65	<65
Připojení vody	BSP	3/4"	3/4"	3/4"	3/4"	3/4"	3/4"	3/4"
Tlak vody	kPa	100-800	100-800	100-800	100-800	100-800	100-800	100-800
Tlak vody z recyklu	kPa	300-500	300-500	300-500	300-500	300-500	300-500	300-500
Průtok vody napouštěcím ventilem	l/min	20	20	20	20	20	20	20-50
Vypouštěcí ventil	vnější Ø mm	76	76	76	76	76	76	76
Průtok vody vypouštěcím ventilem	l/min	210	210	210	210	210	210	210
Připojení páry	BSP	1/2"	1/2"	1/2"	1/2"	1/2"	1/2"	1/2"
Tlak páry	kPa	100-800	100-800	100-800	100-800	100-800	100-800	100-800
<b>ROZMĚRY</b>								
Rozměry balení V×Š×H	mm	1135	1135	1245	1245	1430	1430	1430
	mm	710	710	795	795	970	970	970
	mm	740	790	795	945	970	1105	1185
Čistá hmotnost	kg	170	185	210	255	380	430	495
<b>TRANSPORTNÍ ÚDAJE</b>								
Rozměry balení V×Š×H	mm	1245	1245	1345	1345	1550	1550	1550
	mm	750	750	835	835	1025	1025	1025
	mm	840	840	840	985	1015	1150	1225
Hrubá hmotnost	kg	180	200	235	275	395	450	515



## PRIMUS představuje unikátní technologii CASCADE™ DRUM

- Navzdory tomu, že voda je odstředována silou 400 G, se prádlo nelepí k bubnu
  - což zjednodušuje vyjímání prádla
- Díky konceptu CASCADE™ je v bubnu na stejném povrchu větší perforace
  - odvádění vody je tak mnohem účinnější
- Díky naklonění vypouklých částí je odváděno ještě více vody - takže zbytková vlhkost v konečném ždímání je velmi nízká
- Tvar otvorů bubnu CASCADE™ zajišťuje dodatečné mechanické působení, které přináší ještě lepší výsledek praní



ODBORNĚ TESTOVÁNO A  
CERTIFIKOVÁNO PRO  
DEZINFEKCI PŘI 40 °C

<sup>1</sup>99,9999 % redukce *Escherichia coli* K12 NCTC 10538, *Staphylococcus aureus* ATCC 6538, *Salmonella enterica* ATCC 13076, *Candida albicans* ATCC 10231, *Aspergillus brasiliensis* ATCC 16404 v pracím programu mop „Prací program mop pro hlavní praní 40° C“ s pracím prostředkem „Eltra 40 extra“ a náplní 7.5 kg - přezkoušení MB 1880/19 ze dne 16. dubna 2020, které provedla společnost wfk-Institut für Angewandte Forschung GmbH dle zadání Alliance Laundry CE s.r.o.

Ověřte si dostupnost strojů u svého distributora.



# PRŮMYSLOVÉ VYSOKOOTÁČKOVÉ PRAČKY

**FX**  
ŘADA

**FX350**

35KG  
77LB

**FX450**

45KG  
99LB

**FX600**

60KG  
132LB

**FS**  
ŘADA

**FS800**

80KG  
180LB

**FS1000**

100KG  
230LB

**FS1200**

120KG  
275LB



## POPIS

- Odpružená, vysokootáčková
- Nerezový kabinet u modelů (FS800-FS1200)
- Nerezový vnitřní a vnější buben
- Xcontrol Plus - plně programovatelné ovládání ve standardu
- Velký dveřní otvor pro snadnou nakládku a vykládku prádla (FS800, FS1000 Ø 530mm, FS1200 Ø 650mm)
- Dva velké vypouštěcí ventily  
FX 2x76 mm, FS 2x103 mm
- Snadný přístup ke všem součástem stroje
- Napojení tekutých pracích prostředků
- Frekvenčně řízený motor
- PowerWash® perforovaná zvedací žebra: vyšší účinnost praní, nižší spotřeba vody
- Napouštěcí ventil ovládaný pneumaticky (FS800-FS1200)
- Prací programy SuperEco významně snižují spotřebu vody a el. energie
- Patentovaná násypka s pěti volně vyjmutelnými přihrádkami

## VOLITELNÉ

- Čerpadla tekutých pracích prostředků
- Software Trace-Tech® pro zapojení praček do sítě a sledování pracovního cyklu
- Naklání dopředu (FX450-FX600) (FS800-FS1200)  
Nakládání dopředu a dozadu (FS800-FS1200)
- Vážicí systém OPTILOAD™
- Napouštěcí ventil ovládaný pneumaticky (FX350-FX600)
- Izolace zabraňující úniku energie a tepla
- Ventil pro odběr vzorku prací lázně
- Nerezový přední panel (FX350-FX600)



FX350



FX450



FX600



FS800



FS1000



FS1200


TYP		FX350	FX450	FX600	FS800	FS1000	FS1200
<b>KAPACITA</b>							
Objem bubny	l	350	450	600	807	972	1154
Kapacita	kg	35	45	60	80	100	120
	lbs	77	99	132	180	230	275
Průměr bubny	mm	Ø 914	Ø 914	Ø 1035	Ø 1110	Ø 1200	Ø 1300
<b>MOTOR</b>							
Frekvenční řízení		standard	standard	standard	standard	standard	standard
<b>OTÁČKY</b>							
Otáčky praní	ot/min	45	45	42	36	33	32
Otáčky odstředění	ot/min	839	839	788	750	720	695
<b>G-FAKTOR</b>							
		360	360	360	350	350	350
<b>PROGRAMÁTOR</b>							
Xcontrol Plus		standard	standard	standard	standard	standard	standard
<b>BUBEN</b>							
Nerez ocel AISI 304		standard	standard	standard	standard	standard	standard
<b>OHŘEV</b>							
Elektrický	kW	24	36	54	67,5	-	-
Praní (vysokotlaká pára)	bar	3-8	3-8	3-8	3-8	3-8	3-8
	psi				44-116	44-116	44-116
<b>PŘIPOJENÍ</b>							
Elektrické		3x380-480V 50/60Hz 3x208-240V 50/60Hz, 3x 440-480V 50/60Hz					
	kW				11,25	15,25	18,75
Přívod vody	inch	1"	1"	1"	2x1 1/2"	2x1 1/2"	2x1 1/2"
Přívod páry	inch	3/4"	3/4"	3/4"	1"	1"	1"
Přívod stlačeného vzduchu	mm				Ø 8	Ø 8	Ø 8
Vypouštěcí ventil	mm	2x76	2x76	2x76	2x103	2x103	2x103
					2x4"	2x4"	2x4"
<b>ROZMĚRY</b>							
VxŠxH	mm	1925	1925	1925	1985	2060	2085
	mm	1315	1315	1315	1495	1790	1855
	mm	1270	1502	1502	1940	2005	2085
Čistá hmotnost	kg	1010	1350	1500	2640	3170	3480
<b>TRANSPORTNÍ ÚDAJE</b>							
Objem balení	m <sup>3</sup>	4,45	5,14	5,14	7,25	9,29	10,16
	mm	2125	2125	2125	2200	2345	2340
Rozměry balení VxŠxH	mm	1425	1425	1425	1690	1865	2000
	mm	1470	1700	1700	1950	2125	2170
Hrubá hmotnost	kg	1170	1490	1640	2830	3410	3710

- = Není k dispozici

Standard = provedení ve standardu. Údaje o rozměrech zahrnují vyčnívající části stroje.



**OPTILOAD®**  
**XCONTROL+ a GRAPHITRONIC®** zobrazuje váhu várky praní při nakládce stroje. Stroj poté přizpůsobí spotřebu vody a energie tak, aby odpovídala dané várce. Tím máte zaručený výsledek praní, sníženou spotřebu energie, optimalizovanou produktivitu a kontrolu nad vašimi provozními náklady.



## HYGIENICKÉ BARIÉROVÉ PRAČKY

**FXB**  
ŘADA

**FXB180**

18KG  
40LB

**FXB240**

24KG  
55LB

**FXB280**

28KG  
70LB

**MXB**  
ŘADA

**MXB 360**

36KG  
80LB

**MXB 500**

50KG  
110LB

**MXB 700**

70KG  
155LB



### POPIS

- Odpružené, vysokootáčkové
- Nerezový kabinet (FXB180-FXB280)
- Xcontrol Plus - plně programovatelné ovládání ve standardu
- Nerezový vnitřní a vnější buben
- Velký vypouštěcí ventil (Ø 76 mm)  
(MXB 360, 500, 700 - 2 x Ø 76 mm)
- Snadný přístup ke všem důležitým součástem stroje ze všech stran
- Velký dveřní otvor pro snadnou nakládku & vykládku
- Automatické nastavení dveří
- Easy Soap - napojení tekutých pracích prostředků
- Externí samomazný systém
- Golden lock - patentovaný vnitřní zamykací mechanismus dveří
- Kaskádový buben (MXB)

### VOLITELNÉ

- RS485 vstup (na bočním panelu)
- Čerpadla tekutých pracích prostředků
- Sada pro připojení k recyklaci vody včetně druhého vypouštěcího ventilu
- Verze s parním ohřevem
- Ventil pro odběr vzorku prací lázně
- Software Trace-Tech® pro zapojení praček do sítě a sledování pracovního cyklu
- Druhý displej
- MXB360 a MXB500 dostupné s bubnem Pullman
- Optiload vážící systém
- Napouštěcí ventil ovládaný pneumaticky u řady MXB
- Verze "Clean room" (MXB360)



FXB180



FXB240



FXB280



MXB360  
MXBP360



MXB500  
MXBP500



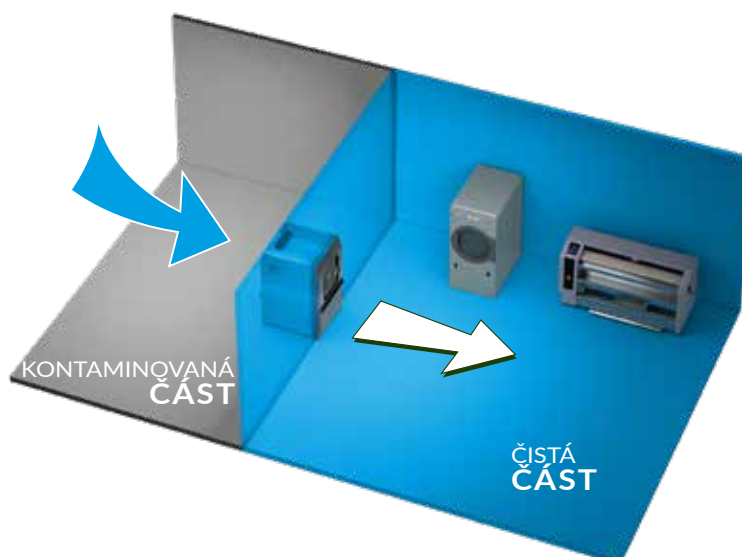
MXB700

TYP		FXB180	FXB240	FXB280	MXB360	MXB500	MXB700
<b>KAPACITA</b>							
Kapacita	kg/lb	18/40	24/55	28/65	36/80	50/110	70/155
Objem bubnu	l	180	240	280	360	500	700
Průměr bubnu	mm	Ø 750	Ø 750	Ø 750	Ø 775	Ø 775	Ø 775
Počet bubnů		1	1	1	1	1	2
Počet dveří pro nakládku		1	1	1	1	1	2
Počet dveří na vykládku		1	1	1	1	1	2
<b>OTÁČKY</b>							
Otáčky praní	ot/min	42	42	42	41	41	41
Otáčky odstředění	ot/min	939	939	914	900	900	900
<b>G-FAKTOR</b>							
		370	370	350	350	350	350
<b>PROGRAMÁTOR</b>							
XControl Plus		standard	standard	standard	standard	standard	standard
<b>KABINET</b>							
Nerez ocel		standard	standard	standard	volitelné	volitelné	volitelné
<b>OHŘEV</b>							
Elektrický	kW	12/18	18	21,9	36	48	60
Parní	bar	3-8	3-8	3-8	3-8	3-8	3-8
<b>PŘIPOJENÍ</b>							
Elektrické		3x 200-240V 50/60Hz 3x 380-480V 50/60Hz			3x 200-240V 50/60Hz 3x 380-415V 50/60Hz 3x 440-480V 50/60Hz		
Přívod vody		2x DN20 3/4"			3x 1"		
Přívod páry		1x DN15 1/2"			3/4"		
<b>ROZMĚRY</b>							
Rozměry VxŠxH	mm	1455	1455	1455	1700	1700	1700
	mm	900	1020	1130	1270	1566	2032
	mm	1145	1145	1145	980	980	980
Čistá hmotnost	kg	430	460	490	960	1130	1310
<b>TRANSPORTNÍ ÚDAJE</b>							
Rozměry balení VxŠxH	mm	1610	1610	1610	2005	2005	2005
	mm	1010	1130	1240	1530	1830	2290
	mm	1235	1235	1235	1255	1195	1195
Hrubá hmotnost	kg	485	515	550	1090	1280	1470



**HYGIENICKÝ SYSTÉM PRIMUS  
NABÍZÍ KOMPLEXNÍ ŘEŠENÍ  
ZABRAŇUJÍCÍ ŠÍŘENÍ  
KONTAMINACE.**

**PRIMUS VÁS PROVEDE  
CELÝM PROCESEM.**



# PRŮMYSLOVÉ HYGIENICKÉ BARIÉROVÉ PRAČKY

**MB**  
ŘADA

MB70	MB90	MB110	MB140	MB180
70KG 154LB	90KG 195LB	110KG 242LB	140KG 309LB	180KG 397LB

## POPIS

- Odpružené, vysokootáčkové
- Nerezový kabinet (AISI 304)
- Nerezový vnitřní a vnější buben
- Graphitronic® - grafický displej
  - Vícejazyčný programátor
  - Volně programovatelný
- Velký dveřní otvor (765x340mm)
- Velký vypouštěcí ventil (Ø 126 mm)
- Frekvenčně řízený motor
- PowerWash® perforovaná stěna bubnu:
  - vyšší účinnost praní, nižší spotřeba vody
- Standardně buben se 3 komorami (rozdělení do Y) (MB110, 140, 180)
- Standardně buben se 2 komorami (Pullmann) (MB 70, 90)
- Napouštěcí ventily ovládané pneumaticky

## VOLITELNĚ

- Čerpadla tekutých prostředků
- Dvoukomorový buben (MB110, 140), tříkomorový (MB70, 90)
- Trace-Tech® software pro zapojení praček do sítě a sledování pracího cyklu
- Ventil pro odběr vzorku prací lázně
- Světelná a zvuková signalizace ukončení cyklu
- Opti-load® vážicí systém a systém optimalizace spotřeby vody
- Druhý displej
- Automatické domazávání gufer ložisek
- Druhý vypouštěcí ventil pro recyklaci vody (Ø76mm)
- Druhý vypouštěcí ventil (Ø126 mm)
- SoapLink



MB70



MB90, 110



MB140



MB180



TYP		MB70	MB90	MB110	MB140	MB180
<b>KAPACITA</b>						
Objem bubny	l	700	900	1100	1400	1800
Kapacita 1:10	kg lbs	70 154	90 198	110 242	140 308	180 396
Průměr bubny	mm	Ø 1000	Ø 1000	Ø 1100	Ø 1200	Ø 1300
<b>KOMORY</b>						
		Standard 2 Volitelně 3	Standard 2 Volitelně 3	Standard 3 Volitelně 2	Standard 3 Volitelně 2	Standard 3 -
<b>MOTOR</b>						
Frekvenční řízení		standard	standard	standard	standard	standard
<b>OTÁČKY</b>						
Otáčky praní	ot/min	36	36	35	33	36
Otáčky odstředění	ot/min	800	800	754	720	695
<b>G-FAKTOR</b>						
		360	360	350	350	350
<b>PROGRAMÁTOR</b>						
Graphitronic® microprocessor		standard	standard	standard	standard	standard
<b>KABINET</b>						
Nerez ocel AISI 304		standard	standard	standard	standard	standard
<b>BUBEN</b>						
Nerez ocel AISI 304		standard	standard	standard	standard	standard
<b>OHŘEV</b>						
Elektrický	kW	54	54	72	72	-
Parní	bar	6-8	6-8	6-8	6-8	6-8
<b>PŘIPOJENÍ</b>						
Elektrické				3x380-480V 50/60Hz 3x200-240V 50/60Hz		
Prívod vody	inch	3x1,5" + 1x3/4"	3x1,5" + 1x3/4"	3x1,5" + 1x3/4"	3x1,5" + 1x3/4"	3x1,5" + 1x1"
Prívod páry	inch	1"	1"	1"	1"	1"
Prívod stlačeného vzduchu	mm	Ø 10	Ø 10	Ø 10	Ø 10	Ø 10
Vypouštěcí ventily	mm	Ø 126	Ø 126	Ø 126	Ø 126	Ø 126
<b>ROZMĚRY</b>						
VxŠxH	mm	1830x2025x1605	1830x2275x1605	1880x2325x1605	2100x2425x1805	2195x2585x1905
Čistá hmotnost	kg	2600	2810	2990	3550	4990
<b>TRANSPORTNÍ ÚDAJE</b>						
Objem balení	m <sup>3</sup>	7,3	8,1	8,7	10,8	12,3
Rozměry balení VxŠxH	mm	1985x2100x1740	1985x2355x1740	2080x2400x1740	2250x2485x1940	2265x2665x2040
Hrubá hmotnost	kg	2760	2970	3150	3760	5310



Řídící software **TRACE-TECH®** zaznamenává každý prací cyklus, což vám umožňuje zajistit soulad s hygienickými normami. Záznamy lze ukládat a znovu vyvolat, kdykoliv je to potřeba. Parametry jsou neustále kontrolovány a ukládány, abyste měli podrobnou zprávu o pracím procesu. Budete také upozorněni v případě, že stroj nemůže požadovaný proces ukončit.



# PRŮMYSLOVÉ BUBNOVÉ SUŠIČE

T  
ŘADA

T HP  
ŘADA

<b>T9</b> 9KG 20LB	<b>T11</b> 11KG 24LB	<b>T13</b> 13KG 27LB	<b>T16</b> 16KG 35LB	<b>T24</b> 24KG 53LB	<b>T35</b> 35KG 77LB
<b>T9 HP</b> 9KG 20LB	<b>T11 HP</b> 11KG 24LB	<b>T13 HP</b> 13KG 27LB	<b>T16 HP</b> 16KG 35LB	<b>SUŠIČ S TEPELNÝM ČERPADLEM</b>	



## POPIS

- Nerezový buben s velkým průměru ve standardu
- Snadno ovladatelný programátor (ECT)
- Kombinace raidálního a axiálního proudění vzduchu - koncept RADAX®: (T9-T16)
  - maximální přenos tepla
  - nízká spotřeba energie
  - krátký čas sušení
- Velký dveřní otvor pro snadnou nakládku a vykládku prádla
- Samočisticí prachový filtr

## VOLITELNÉ

- Mincovníkové ovládání
- Reverzace bubnu
- Ovládání Full Control (FCT)
- Měření zbytkové vlhkosti Sensodry®:
  - bezpečné sušení jemných tkanin
  - detekce vlhkosti v %
  - ideální v kombinaci se SoftWash®
  - ideální pro chemické čističky
  - záchranné složky apod.
  - dostupné s Easy a Full Control
- Nerezový přední panel



T9 (HP)

T 11 (HP)

T 13 (HP)

T 16 (HP)

T13/13

TAMS13

T24

T35

TYP		T9 (HP)	T11 (HP)	T13 (HP)	T16 (HP)	T24	T35
<b>KAPACITA</b>							
Kapacita bubnu	kg/lb	9/20	11/24	13/27	16/35	24 (53)	35 (77)
Objem bubnu	l	190	250	285	345	530	680
Průměr bubnu	mm	Ø 760	Ø 760	Ø 760	Ø 760	Ø 930	Ø 930
<b>MOTORY</b>							
Ventilátor	kW	0,37 (0,20)	0,55 (0,20)	0,55 (0,20)	0,55 (0,20)	0,55	0,55
Pohon	kW	0,18 (0,25)	0,25 (0,25)	0,25 (0,25)	0,25 (0,25)	0,25	0,25
<b>PLYNOVÝ OHŘEV</b>							
Přívod páry	NPT	3/4"	3/4"	3/4"	3/4"	3/4"	3/4"
Elektrické připojení		3x220-240V 50Hz, 1x220-240V 50Hz, 3x380-415V 50Hz 3x208-240V 50Hz, 3x440V 60Hz				1x208V-240V 60Hz (3x380V-415V 50/60Hz)	
Příkon	kW	12,5	16,5	19,5	25	33/39	46/50
	kBTU/h	42,7	56,3	66,5	85,3	112,6/133,1	157,9/170,6
<b>PARNÍ OHŘEV</b>							
Připojení páry	NPT	-	3/4"	3/4"	3/4"	3/4"	3/4"
Elektrické připojení		3x220-240V 50Hz, 1x220-240V 50Hz, 3x380-415V 50Hz				1x208V-240V 60Hz (3x380V-415V 50/60Hz)	
Výkon páry*	kW	-	16,5-22	19,5-27	22-32	27-36,2	39,3-52,7
Tlak páry	bar	-	3-6/7-10	3-6/7-10	3-6/7-10	3-6/7-10	3-6/7-10
<b>ELEKTRICKÝ OHŘEV</b>							
Elektrické připojení		3x220-240V 50Hz, 3x380-415V 50Hz, 3x480V 60Hz				3x380V-415V/480V 50/60Hz	
Příkon	kW	9/12	13,5	18,0	24,0	30/36	36/48
<b>TEPELNÉ ČERPADLO</b>							
Elektrické připojení		3x380-415V 50Hz +N, 3x 208-240V 50Hz 3x 440V 60Hz, 1x 208-240V 50Hz (n/a for T9HP), 1x 208-240V 60Hz (n/a for T9HP)				-	-
Příkon	kW	2,9	2,9	2,9	2,9	-	-
<b>ODTAH</b>							
	mm	200					
<b>ROZMĚRY</b>							
Rozměry VxŠxH	mm	1465	1680	1680	1680	1975	1975
	mm	795	795	795	795	965	965
	mm	815	1070	1160	1280	1270	1490
Rozměry VxŠxH HP	mm	1465	1680	1680	1680	-	-
	mm	795	795	795	795	-	-
	mm	1275	1525	1615	1735	-	-
Čistá hmotnost	kg	170 (290)	230 (350)	250 (360)	250 (375)	300	330
<b>TRANSPORTNÍ ÚDAJE</b>							
Rozměry VxŠxH	mm	1570	1785	1785	1785	2075	2075
	mm	880	855	855	855	1040	1040
	mm	885	1100	1190	1310	1320	1540
Rozměry balení VxŠxH HP	mm	1570	1785	1785	1785	-	-
	mm	880	855	855	855	-	-
	mm	1335	1540	1635	1750	-	-
Hrubá hmotnost	kg	180 (305)	240 (385)	265 (400)	270 (400)	275	305

\* Výkon páry je proměnný v závislosti na tlaku páry. Údaje o rozměrech zahrnují vyčnívající části stroje.



### EVO4 S TEPELNÝM ČERPADLEM - REVOLUCE V SUŠENÍ

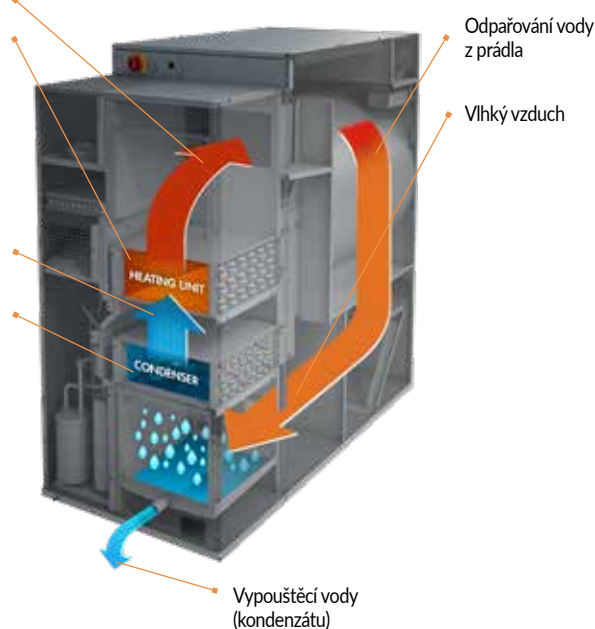
Tato inovace nabízí výrazné snížení spotřeby energie pro ohřev vzduchu, a to konkrétně o více než 60%. Navíc toto řešení zřetelně snižuje počáteční investice, protože 100% odpadního vzduchu je v systému recyklováno a tak není potřeba instalovat potrubí pro odvod páry či zajistit přívod vzduchu pro tyto sušiče. Kromě toho, se recykluje teplo z odpadního vzduchu a je tak znovu použito. Dodatečné úspory se dají získat z velkého snížení instalovaného příkonu stroje - a to 4 kW v porovnání s příkonem 10 - 25 kW u klasických sušičů o stejné kapacitě. Výjimečné výsledky technologie sušení EVO4 byly dosaženy aplikováním pokročilých poznatků z oblasti klimatizace a ohřevu tepelnými čerpadly, zejména fyzikálních vlastností látek používaných jako chladiva v chladničkách a klimatizacích či tepelných čerpadlech typu vzduch-vzduch. Konstrukce sušiče se snadným přístupem pro servis je navržena tak, aby minimalizovala čas a náklady na jeho údržbu a opravy.

Ohřátý suchý vzduch

Vzduch je ohříván ve výměníku tepla, ve kterém proudí chladivo o vysoké teplotě a tlaku

Studený suchý vzduch

Vlhký teplý vzduch je zbaven vody kondenzací na stěnách tepelného výměníku, ve kterém proudí chladivo o nízkém tlaku a teplotě



# PRŮMYSLOVÉ BUBNOVÉ SUŠIČE

**TX**  
ŘADA

**TX9**

9KG  
20LB

**TX9 (HP)**

11KG  
24LB

**SUŠIČ  
S TEPELNÝM  
ČERPADLEM**



## POPIS

- Standardně nerezový bublen
- Antracitová barva kabinetu
- Přední panel Inox
- Snadno ovladatelný programátor (ECT)
- DimpleDry™ inovativní speciálně texturovaný bublen
- Axiální proudění vzduchu
- Otevírání dveří v úhlu 210° pro snadnou nakládkou a vykládkou prádla
- Intuitivní ovládání s výběrem ze 3 programů

## VOLITELNÉ

- Nerezový přední panel
- Reverzace bubnu
- Měření zbytkové vlhkosti Sensodry®:
  - bezpečné sušení jemných tkanin
  - detekce vlhkosti v %
- Příkon topení od 6 (kW) až 12 (kW), v závislosti na požadavku instalace
- Verze s mincovníkem
- Volitelný 20mm a 135mm podstavec pro vyrovnání s výškou pračky



TX9

TX9 HP

TYP		TX9	TX9 HP
<b>BUBEN &amp; KAPACITA</b>			
Kapacita bubnu	kg		9
Objem bubnu	l		195
Průměr bubnu	mm		670
Hloubka bubnu	mm		555
Typ bubnu			DimpleDry
<b>DVÍŘKA</b>			
Otevření dveří Ø	mm		500
Směr otvírání			Vpravo (reverzibilní)
Úhel otvírání dveří			210°
<b>SUŠENÍ</b>			
Typ proudění vzduchu			Axial
Proudění vzduchu	m <sup>3</sup> /h	300	-
<b>OHŘEV</b>			
Typ ohřevu		Elektrické	Tepelné čerpadlo
Příkon	kW	6 / 9 / 12	1,5
Napájení	kW	6,4 / 9,4 / 12,4	2
Elektrické připojení		3x 220-230V 50Hz 3x 220-230V 60 Hz 3x 240V 50Hz 3x 380-415V +N 50 Hz 3x 380-415V +N 60Hz 3x 380-415V 50 Hz 3x 380-415V 60Hz 3x 440V 60Hz	3x 220-240V 50Hz 3x 380-415V +N 50Hz
<b>MOTOR</b>			
Ventilátor	kW	0,25	0,17
Pohon	kW	0,25	0,25
<b>PŘIPOJENÍ</b>			
Odtah		150 mm	n/a
Ventil připojení vody		n/a	2x ¾"
Odtah kondenzátu		n/a	16 mm
<b>PROGRAMÁTOR</b>			
			Easy Control
<b>HLASITOST</b>			
Sekvence sušení	dB	55	54
<b>ROZMĚRY</b>			
VxŠxH	mm	1150 x 710 x 945	1725 x 710 x 925
Čistá hmotnost	kg	125	193
<b>TRANSPORTNÍ ÚDAJE</b>			
Rozměry balení VxŠxH	mm	1253 x 752 x 970	1815 x 752 x 970
Hrubá hmotnost (folie)	kg	135	208



**DIMPLEDRY™** DimpleDry je kombinace hlubšího bubnu se speciální texturou, díky které je proudění vzduchu, sušící účinnost a delikátní péče o prádlo ještě dokonalejší.

# PRŮMYSLOVÉ BUBNOVÉ SUŠIČE

**DX**  
ŘADA

DX13	DX16	DX24	DX25	DX34	DX55	DX77	DX90
13KG 30LB	16KG 35LB	24KG 55LB	25KG 50LB	34KG 75LB	55KG 120LB	77KG 170LB	90KG 200LB



## POPIS

- Programátor:
  - Dual Digital Control nebo OPL Micro
  - Mincovníková verze: XQ-Control
- Elektrický, plynový a parní ohřev
- Velký dveřní otvor pro snadnou nakládku a vykládku (Ø 57cm DX13,16, Ø 68cm DX24)
- Galvanizovaný buben
- Axiální proudění vzduchu
- Velký prachový filter

## VOLITELNÉ

- Nerezový buben
- Nerezový přední panel
- Mincovníkové ovládání
- Reverzace bubnu
- Měření zbytkové vlhkosti Sensodry+® (pouze s programátorem Full OPL Micro):
  - nižší energetické a provozní náklady
  - nižší náklady v obměně použitého prádla za nové
- SafeTech™ protipožární zhasací systém



DX13

DX16

DX24

DX25

DX34

DX13/13

DX20/20

DX55

DX77

DX90



TYP		DX13	DX16	DX24	DX25	DX34	DX55	DX77	DX90	
<b>KAPACITA</b>										
Kapacita	kg	13	16	24	25	34	55	77	90	
Objem bubnu	l	270	350	490	530	634	1020	1410	1660	
Průměr bubnu	mm	Ø 673	Ø 762	Ø 838	Ø 940	Ø 940	Ø 1120	Ø 1290	Ø 1290	
<b>PROUDĚNÍ VZDUCHU</b>										
Proudění vzduchu	l/s	240	280	330	330	380 (G 330)	660	1010	1010	
<b>ODPAŘIVOST</b>										
Plynový ohřev	g/min	267	349	485	476	571	979	1401	1673	
Elektrický ohřev	g/min	258	340	371	390	521	698	-	-	
<b>MOTOR</b>										
Ventilátor	kW	0,4	0,4	0,4	0,4	0,4	1,1	1,1	1,1	
Pohon	kW	0,2	0,2	0,4	0,4	0,4	1,1	1,1	1,1	
<b>PLYNOVÝ OHŘEV</b>										
Výkon	kW	21,4	26,4	32,8	38,1	48,3	79	116	125	
Výkon	kBTU/h	73	90	112	130	165	270	395	425	
Elektrické připojení		1×100-120V/50-60Hz, 1×200-240V/50-60Hz, 3×200-240V/50-60Hz, 3×440-480V/50-60Hz, 3×380-415V/50-60Hz					3×200-240V/50-60Hz, 3×440-480V/50-60Hz, 3×380-415V/50-60Hz			
Připojení plynu	NPT	½"	½"	½"	½"	½"	1"	1"	1"	
<b>PARNÍ OHŘEV</b>										
Vysoký tlak 6,9 bar	kW	24,47	30,3	-	33,29	39,24	54,95	77,81	77,81	
	kBTU/h	83,5	103,4	-	113,6	133,9	187,5	265,5	265,5	
Elektrické připojení		1×100-120V/50-60Hz, 1×200-240V/50-60Hz, 3×200-240V/50-60Hz, 3×440-480V/50-60Hz, 3×380-415V/50-60Hz					3×200-240V/50-60Hz, 3×440-480V/50-60Hz, 3×380-415V/50-60Hz			
Parní připojení	NPT	¾"	¾"	-	¾"	¾"	¾"	¾"	¾"	
<b>ELEKTRICKÝ OHŘEV</b>										
Výkon	kW	21	24	27	30	36	60	-	-	
Elektrické připojení		1×200-208V/50-60Hz, 3×200-208V/50-60Hz, 1x 230-240V/50-60Hz, 3x 230-240V/50-60Hz, 3x 380V/50-60Hz, 3x400-415V/50-60Hz, 3x 440V/50-60Hz, 3x 460-480V/50-60Hz								
<b>ODTAH</b>										
	Ø /mm	150	200	200	200	200	254	305	305	
<b>ROZMĚRY</b>										
V×Š×H	mm	1625	1625	1700	1960	1960	2175	2390	2390	
	mm	710	800	875	980	980	1170	1345	1345	
	mm	1155	1155	1350	1190	1350	1270	1315	1505	
Čistá hmotnost (E)	kg	150	160	200	310	320	565	-	-	
Čistá hmotnost (G)	kg	145	155	195	295	310	555	635	705	
Čistá hmotnost (S)	kg	145	155	195	315	325	605	705	770	
<b>TRANSPORTNÍ ÚDAJE</b>										
Rozměry balení (folie) V×Š×H	mm	1720	1720	1790	2060 (S2120)	2060 (S2120)	2290	2510	2510	
	mm	760	840	900	1050	1050	1220	1320	1320	
	mm	1240	1240	1450	1270	1420	1820	1870	2070	
Hrubá hmotnost (folie,E)	kg	160	170	220	330	340	600	-	-	
Hrubá hmotnost (folie,G)	kg	155	165	215	320	330	585	670	740	
Hrubá hmotnost (folie,S)	kg	155	165	215	335	350	635	740	805	
Rozměry balení (bedna) V×Š×H	mm	2210	2210	2210	2240	2240	2310	2550	2550	
	mm	880	950	1020	1170	1170	1350	1530	1530	
	mm	1320	1320	1520	1350	1500	1890	1950	2140	
Hrubá hmotnost (bedna,E)	kg	220	230	300	395	410	675	-	-	
Hrubá hmotnost (bedna,G)	kg	214	220	295	380	395	660	755	825	
Hrubá hmotnost (bedna,S)	kg	214	220	295	400	415	710	825	895	



**SAFETECH** - Hasící systém monitoruje nadměrné teploty bubnu a v případě vysokých teplot rozprašuje vodu pro jeho ochlazení. Signál může být také odeslán do poplašného zařízení.

**SENSODRY+** Regulace zbytkové vlhkosti (k dispozici s Full Control programátorem) zabráňuje nadměrnému vysoušení prádla a snižuje tak náklady na energie a výměnu prádla.

# PRŮMYSLOVÉ SUŠIČE XCONTROL FLEX

**DX**  
ŘADA

**DX13**

13KG  
30LB

**DX16**

16KG  
35LB

**DX24**

24KG  
55LB



## PLATFORMA XCONTROL FLEX

- 7" (5" u stohovatelných sušičů), barevný, dotykový displej
- Jasně pokyny krok za krokem dostupné ve 34 jazycích
- Programování & data o výkonu dostupná přes cloud. Vzdálený přístup k živým datům z mobilního zařízení.
- 5 cyklů + 2 před vybrané mixy modifikátorů pro Vend a až 99 cyklů pro OPL
- Pokročilé programování pro OPL
- Zobrazení zbývajících času sušení
- Aktualizace softwaru vzduchem

## VOLITELNÉ

- Elektrický, plynový a parní ohřev
- Velký dveřní otvor pro snadnou nakládku a vykládku (Ø 68cm)
- Galvanizovaný buběn
- Axiální proudění vzduchu
- Velký prachový filtr
- Auto dry pro OPL
- Měření zbytkové vlhkosti Sensodry+, volitelné pro OPL
- Nerezový buběn
- Nerezový přední panel s černě lakovanými dveřmi
- Šedě lakované boční panely
- Verze s mincovníkem
- Reverzace bubnu
- Samohasící systém SafeTech™ pouze pro OPL



DX13



DX16



DX24

TYP		DX13	DX16	DX24
<b>KAPACITA</b>				
Kapacita	kg	13	16	24
Objem bubnu	l	270	350	490
Průměr bubnu	mm	Ø 673	Ø 762	Ø 838
<b>PROUDĚNÍ VZDUCHU</b>				
Proudění vzduchu	l/s	240	280	330
<b>ODPAŘIVOST</b>				
Plynový ohřev	g/min	267	349	485
Elektrický ohřev	g/min	258	340	371
<b>MOTOR</b>				
Ventilátor	kW	0,4	0,4	0,4
Pohon	kW	0,2	0,2	0,4
<b>PLYNOVÝ OHŘEV</b>				
Výkon	kW	21,4	26,4	32,8
Výkon	kBTU/h	73	90	112
Elektrické připojení		1×100-120V/50-60Hz, 1-3×200-240V/50-60 Hz 3×440-480V/50-60Hz, 3×380-415V/50-60Hz		
Plynové připojení	NPT	½"	½"	½"
<b>PARNÍ OHŘEV</b>				
Vysoký tlak 6,9 bar	kW	24,47	30,3	-
	kBTU/h	83,5	103,4	-
Elektrické připojení		1×100-120V/50-60Hz, 1-3×200-240V/50-60 Hz 3×440-480V/50-60Hz, 3×380-415V/50-60Hz		
Parní připojení	NPT	¾"	¾"	-
<b>ELEKTRICKÝ OHŘEV</b>				
Výkon	kW	21	24	27
Elektrické připojení		1×200-208V/50-60Hz, 3×200-208V/50-60Hz, 1x 230-240V/50-60Hz, 3x 230-240V/50-60Hz, 3x 380V/50-60Hz, 3x400-415V/50-60Hz, 3x 440V/50-60Hz, 3x 460-480V/50-60Hz		
<b>ODTAH</b>	Ø /mm	150	200	200
<b>ROZMĚRY</b>				
V×Š×H	mm	1625×710×1155	1625×800×1155	1700×875×1350
Čistá hmotnost (E)	kg	150	160	200
Čistá hmotnost (G,S)	kg	145	155	195
<b>TRANSPORTNÍ ÚDAJE</b>				
Rozměry balení (fólie) V×Š×H	mm	1720×760×1240	1720×840×1240	1790×900×1450
Hrubá hmotnost (fólie, E)	kg	160	170	220
Hrubá hmotnost (fólie, G, S)	kg	155	165	215
Rozměry balení (bedna) V×Š×H	mm	2210×880×1320	2210×950×1320	2210×1020×1520
Rozměry balení (bedna, E)	kg	220	230	300
Rozměry balení (bedna, G, S)	kg	214	220	295



**SAFETECH** - Hasící systém monitoruje nadměrné teploty bubnu a v případě vysokých teplot rozprašuje vodu pro jeho ochlazení. Signál může být také odeslán do poplašného zařízení.

**SENSODRY+** Regulace zbytkové vlhkosti (k dispozici s Full Control programátorem) zabraňuje nadměrnému vysoušení prádla a snižuje tak náklady na energie a výměnu prádla.

# PRŮMYSLOVÉ SUŠIČE XCONTROL FLEX

**DX**  
ŘADA

**DX 25**

25KG  
50LB

**DX 34**

34KG  
75LB



## PLATFORMA XCONTROL FLEX

- 7" (5" u stohovatelných sušičů), barevný, dotykový displej
- Jasně pokyny krok za krokem dostupné ve 34 jazycích
- Programování & data o výkonu dostupná přes cloud. Vzdálený přístup k živým datům z mobilního zařízení.
- 5 cyklů + 2 před vybrané mixy modifikátorů pro Vend a až 99 cyklů pro OPL
- Pokročilé programování pro OPL
- Zobrazení zbývajících času sušení
- Aktualizace softwaru vzduchem

## VOLITELNÉ

- Elektrický, plynový a parní ohřev
- Velký dveřní otvor pro snadnou nakládku a vykládku (Ø 68cm)
- Galvanizovaný buben
- Axiální proudění vzduchu
- Velký prachový filtr
- Auto dry pro OPL
- Měření zbytkové vlhkosti Sensodry+, volitelné pro OPL
- Nerezový buben
- Nerezový přední panel s černě lakovanými dveřmi
- Šedě lakované boční panely
- Verze s mincovníkem
- Reverzace bubnu
- Samohasící systém SafeTech™ pouze pro OPL



DX25



DX34

TYP		DX25	DX34
<b>KAPACITA</b>			
Kapacita	kg	25	34
Objem bubnu	l	530	634
Průměr bubnu	mm	Ø 940	Ø 940
<b>PROUDĚNÍ VZDUCHU</b>			
Proudění vzduchu	l/s	330	380 (G 330)
<b>ODPAŘIVOST</b>			
Plynový ohřev	g/min	476	571
Elektrický ohřev	g/min	390	521
<b>MOTOR</b>			
Ventilátor	kW	0,4	0,4
Pohon	kW	0,4	0,4
<b>PLYNOVÝ OHŘEV</b>			
Pohon	kW	38,1	48,4
Pohon	kBTU/h	130	165
Elektrické připojení		1×100-120V/50-60Hz, 1-3×200-240V/50-60 Hz 3×440-480V/50-60Hz, 3×380-415V/50-60Hz	
Plynové připojení	NPT	½"	½"
<b>PARNÍ OHŘEV</b>			
Vysoký tlak 6,9 bar	kW	33,29	39,24
	kBTU/h	113,6	133,9
Elektrické připojení		1×100-120V/50-60Hz, 1-3×200-240V/50-60 Hz 3×440-480V/50-60Hz, 3×380-415V/50-60Hz	
Plynové připojení	NPT	¾"	¾"
<b>ELEKTRICKÝ OHŘEV</b>			
Výkon	kW	30	36
Elektrické připojení		1×200-208V/50-60Hz, 3×200-208V/50-60Hz, 1x 230-240V/50-60Hz, 3x 230-240V/50-60Hz, 3x 380V/50-60Hz, 3x400-415V/50-60Hz, 3x 440V/50-60Hz, 3x 460-480V/50-60Hz	
<b>ODTAH</b>	Ø /mm	200	200
<b>ROZMĚRY</b>			
V×Š×H	mm	1960×980×1190	1960×980×1350
Čistá hmotnost (E, G, S)	kg	310, 295, 315	320, 310, 325
<b>TRANSPORTNÍ ÚDAJE</b>			
Rozměry balení (folie E, G) V×Š×H	mm	2060×1050×1270	2060×1050×1420
Rozměry balení (folie S) V×Š×H	mm	2120×1050×1270	2120×1050×1420
Hrubá hmotnost (fólie E, G, S)	kg	330, 320, 335	340, 330, 350
Rozměry balení (bedna) V×Š×H	mm	2240×1170×1350	2240×1170×1500
Hrubá hmotnost (bedna E, G, S)	kg	395, 380, 400	410, 395, 415



**SAFETECH** - Hasící systém monitoruje nadměrné teploty bubnu a v případě vysokých teplot rozprašuje vodu pro jeho ochlazení. Signál může být také odeslán do poplašného zařízení.

**SENSODRY+** Regulace zbytkové vlhkosti (k dispozici s Full Control programátorem) zabraňuje nadměrnému vysoušení prádla a snižuje tak náklady na energie a výměnu prádla.

# PRŮMYSLOVÉ SUŠIČE XCONTROL FLEX

**DX**  
ŘADA

**DX13/13**

**DX20/20**

2X13KG  
2X30LB

2X20KG  
2X45LB



DX13/13



DX20/20

## PLATFORMA XCONTROL FLEX

- 7" (5" u stohovatelných sušičů), barevný, dotykový displej
- Jasné pokyny krok za krokem dostupné ve 34 jazycích
- Programování & data o výkonu dostupná přes cloud. Vzdálený přístup k živým datům z mobilního zařízení.
- 5 cyklů + 2 před vybrané mixy modifikátorů pro Vend a až 99 cyklů pro OPL
- Pokročilé programování pro OPL
- Zobrazení zbývajících času sušení
- Aktualizace softwaru vzduchem

## VOLITELNÉ

- Dvojitá kapacita při stejném zastaveném prostoru
- Plynový, elektrický a parní ohřev (DX13/13)
- Plynový ohřev (DX20/20)
- Velký dveřní otvor pro snadnou nakládku a vykládku (DX 13/13 Ø 57cm, DX 20/20 Ø68cm)
- Galvanizovaný buben
- Axiální proudění vzduchu
- Velký prachový filtr
- Auto dry pro OPL
- Měření zbytkové vlhkosti Sensodry+, volitelné pro OPL
- Nerezový buben
- Nerezový přední panel s černě lakovanými dveřmi
- Šedě lakované boční panely
- Verze s mincovníkem
- Reverzace bubnu
- Samohasící systém SafeTech™ pouze pro OPL



TYP		DX13/13	DX20/20
<b>KAPACITA</b>			
Kapacita	kg	2x13	2x20
Objem bubnu	l	2x300	2x420
Průměr bubnu	mm	Ø 762	Ø 838
<b>PROUDĚNÍ VZDUCHU</b>			
Proudění vzduchu	l/s	380	570
<b>ODPAŘIVOST</b>			
Plynový ohřev	g/min	294	385
Elektrický ohřev	g/min	258	-
<b>MOTOR</b>			
Ventilátor	kW	2x0,4	2x0,4
Pohon	kW	2x0,2	2x0,4
<b>PLYNOVÝ OHŘEV</b>			
Výkon (na bubnu)	kW	21,4	27,8
Výkon (na bubnu)	kBTU/h	73	95
Elektrické připojení		1x100-120V/50-60Hz, 1-3x200-240V/50-60 Hz 3x440-480V/50-60Hz, 3x380-415V/50-60Hz	
Plynové připojení (jeden přívod)	NPT	½"	½"
<b>PARNÍ OHŘEV</b>			
Vysoký tlak 6,9 bar (na bubnu)	kW	25,03	-
Elektrické připojení	kBTU/h	85,4	-
		1x100-120V/50-60Hz, 1-3x200-240V/50-60 Hz 3x440-480V/50-60Hz 3x380-415V/50-60Hz	
Připojení páry	NPT	¾"	-
<b>ELEKTRICKÝ OHŘEV</b>			
Výkon (na bubnu)	kW	21	-
Elektrické připojení		3x200-208V/50-60Hz, 3x230-240V/50-60Hz 3x380V/50-60Hz, 3x400-415V/50-60Hz 3x440V/50-60Hz, 3x460-480V/50-60Hz	
<b>ODTAH</b>	Ø /mm	1x200	1x250
<b>ROZMĚRY</b>			
VxŠxH	mm	1940x800x1090	2065x875x1235
Čistá hmotnost (E, G, S)	kg	300, 260, 275	-, 320, -
<b>TRANSPORTNÍ ÚDAJE</b>			
Rozměry balení (fólie) VxŠxH	mm	2030x830x1190	2160x900x1370
Hrubá hmotnost (fólie E, G, S)	kg	300, 270, 290	-, 340, -
Rozměry balení (bedna) VxŠxH	mm	2210x900x1270	2210x1020x1520
Hrubá hmotnost (bedna E, G, S)	kg	360, 330, 350	-, 420, -



**SAFETECH** - Hasící systém monitoruje nadměrné teploty bubnu a v případě vysokých teplot rozprašuje vodu pro jeho ochlazení. Signál může být také odeslán do poplašného zařízení.

**SENSODRY+** Regulace zbytkové vlhkosti (k dispozici s Full Control programátorem) zabraňuje nadměrnému vysoušení prádla a snižuje tak náklady na energie a výměnu prádla.

# PROFESIONÁLNÍ KORYTOVÉ ŽEHLIČE PRŮMYSLOVÝ SUŠÍCÍ VÁLCOVÝ ŽEHLIČ

I 25 30

I 33

I 25

I 30

I 33

I 25 - 100, 120, 140 cm

I 30 - 160, 200 cm

I 33 - 160, 200 cm

I  
ŘADA

## POPIS I25-30

- Velký žehličí přítlak - automaticky
- PID ovladač pro regulaci teploty zaručuje snížení spotřeby
- Topná tělesa s dlouhou životností
- Snadné přístupné důležité komponenty
- Pedál start/stop
- Izolovaná zadní strana žehliče 25mm keramickou vlnou pro minimální ztrátu

## VOLITELNÉ I25-30

- Plynulá volba rychlosti žehlení pomocí frekvenčního řízení
- Vestavěný ventilátor pro odvod přebytečné vlhkosti (I25-140, I30-160, I30-200)

## POPIS I33

- Válec z tenké vysoce leštěné oceli - rychlá odezva
- - vynikající tepelná vodivost
- Extra těžký přítlačný válec pro vysokou kvalitu žehlení
- Patentovaný systém přímého pohonu Direct drive - bezúdržbový systém
- Snadno ovladatelné mikroprocesové ovládaní MCX
- Frekvenčně řízený motor
- Indikace rychlosti a teploty žehlení
- Elektrický nebo plynový ohřev
- Systém kontroly přehřátí (OCS) se 3 teplotními senzory
- Otvor odtahu lze změnit ze zadní pozice na pozici na pravé straně

## VOLITELNÉ I33

- Mincovníkové ovládaní
- Verze s centrálním platebním systémem (CPS)
- Pochromovaný válec pro ještě lepší tepelnou vodivost
- Stop pedál vkládacího systému
- Otvor odtahu lze změnit na pravou stranu
- Kotvící sada
- Sensospeed - automaticky nastavitelná rychlost žehlení



I25



I30



I33

TYP		I25-100/V*	I25-120/V*	I25-140/V*	I25-140AV**	I30-160/AV**	I30-200AV**	I33-160 E	I33-200 E	I33-160 G	I33-200 G	
PRŮMĚR VÁLCE	mm	250	250	250	250	290	290	320	320	320	320	
UŽITNÁ DÉLKA VÁLCE	mm	1000	1200	1400	1400	1600	2000	1664	2080	1664	2080	
KAPACITA*	kg/h	30	35	40	40	32-50	52-79	62	70	58	72	
RYCHLOST ŽEHLENÍ	m/min	3,9/ 2-4	3,9/ 2-4	3,9/ 2-4	2-4	3,9/ 2-4	2-4	1-6				
<b>OHŘEV</b>												
Elektrický	kW	5	6	7	8,4	13,2	16,8	24,3	27,9	-	-	
Plynový**	kW	-	-	-	-	-	-	-	-	25	30	
<b>MOTOR</b>												
Motor válce	kW	0,18	0,18	0,18	0,215	0,67	0,67	0,18	0,18	0,18	0,18	
Celkový příkon	kW	5,18	6,18	7,18	8,615	13,87	17,47	24,7	28,3	0,5	0,5	
Max. teplota	°C	200					180					
Spotřeba elektřiny	kWh	5,18	6,18	7,18	8,615	13,68	14,47	21,4	27,3	0,5	0,5	
Spotřeba plynu	m³/h	-	-	-	-	-	-	-	-	2,62	3,13	
Typy plynu		-	-	-	-	-	-	-	-	G20, G25, G30, G31, G110		
Max. tlak plynu	mbar	-	-	-	-	-	-	-	-	50		
Hlučnost	dB (A)	55	55	55	60	55	55	< 57				
Elektrické krytí		-	-	-	-	-	-	IP42				
<b>ELEKTRICKÉ PŘIPOJENÍ</b>												
		1x230V 50/60Hz 3x230V 50/60Hz 3x380-400V 50/60Hz				3x230V 50/60Hz 3x380-400V 50/60Hz		380-415V 3AC+N 50/60 Hz 208-240V 3AC 50/60 Hz 380-415V 3AC-N 50/60 Hz 440V-480 3AC 60 Hz (1) 440V-480 3AC 60 Hz 208-240V 1AC 50/60 Hz				
<b>ROZMĚRY</b>												
	mm	1005	1005	1005	1005	1100	1100	1110	1110	1110	1110	
VxŠxH	mm	1400	1600	1800	1800	2200	2600	2084	2500	2084	2500	
	mm	420	420	420	420	500	500	755	755	755	755	
Čistá hmotnost	kg	110	118	135	135	262	294	435	490	410	465	
<b>TRANSPORTNÍ ÚDAJE</b>												
	mm	1150	1150	1150	1150	1260	1260	1260	1260	1260	1260	
Rozměr balení VxŠxH	mm	1480	1680	1880	1880	2280	2690	2190	2610	2190	2610	
	mm	500	500	500	500	590	590	800	800	800	800	
Hrubá hmotnost	kg	119	130	154	154	300	350	485	560	465	540	

\* Testováno v souladu s normou ISO 9398-1, \*\* U G20, 20 mbar, (1) max. 456 V

\*Varianta V = proměnná rychlost a nastavitelná teplota

\*\*Varianta AV = proměnná rychlost, nastavitelná teplota a ventilátor

 senso.speed

**SENSOSPEED®** je autonomní a elektronicky regulovaný systém, který zabraňuje přehřátí okrajů žehlicích válců a reguluje jeho otáčky.

Přetlakový plynový hořák s nízkou spotřebou plynu a vysokou účinností zaručuje vysoký stabilní výkon a nízké emise.

Plamen hořáku pokrývá celou šířku válce a tím zaručuje maximální možný výstup. Patentovaný vnější výfukový systém. Bezúdržbový.



# PRŮMYSLOVÉ SUŠÍČÍ VÁLCOVÉ ŽEHLIČE

I  
ŘADA

I50

IF50

IR50

IFF50

I80

I50 - 160, 200, 250, 320 cm  
IF/IR50 - 200, 250, 320 cm  
IFF50 - 200, 250, 320 cm  
I80 - 320 cm



- I řada - válcové sušící žehliče
- IF/IR řada - válcové sušící žehliče, s vestavěným podélným skladačem i zadním výstupem
- IFF řada - válcové sušící žehliče, s vestavěným vkladačem a podélným skladačem

## POPIS

- Velký povrchový kontakt s prádlem po obvodu 300°
- Leštěná ocel, tenký válec
  - Rozumná cena
  - Rychlá reakce na teplotu
  - Prvotřídní tepelná vodivost
- Snadno ovladatelný mikroprocesor: s 20 přednastavenými programy
- Indikace žehlicí rychlosti a teploty
- Zpětný chod válce (IR, IF, IFF)
- Frekvenčně řízený motor
- Snadno vyjímatelné prachové filtry
- Možnost úspor prostoru umístěním ke zdi: přední výstup (I50)
- Elektrický, plynový nebo parní ohřev
- Systém kontroly přehřátí (OCS) se 3 teplotními senzory
- Ergonomické provedení

## VOLITELNÉ

- Pochromovaný válec pro lepší tepelnou vodivost
- Stop pedál vkládacího systému
- Sensospeed - automaticky nastavitelná rychlost žehlení (I50, I80)



I50



IF50



IR50



IFF50



I80

TYP		150-160	150-200	150-250	150-320	IF/IR50-200	IF/IR50-250	IF/IR50-320	IFF50-200	IFF50-250	IFF50-320	
PRŮMĚR VÁLCE	mm	500	500	500	500	500	500	500	500	500	500	
DĚLKA VÁLCE	mm	1600	2000	2600	3200	2000	2600	3200	2000	2600	3200	
<b>OHŘEV</b>												
Elektrický	kW	32,4	37,2	54,0	64,8	38	55	65	38	72	-	
Plynový	kW	30	36	52	66	36	52	66	36	52	66	
Parní	kg/h	36	49	68	88	49	68	88	49	68	88	
Vývod odtahu	mm	1x150	1x150	2x150	2x150	1x150	2x150	2x150	1x150	2x150	2x150	
<b>KAPACITA*</b>												
El. a plynový ohřev	kg/h	65	80	95	120	80	95	120	80	95	120	
Parní ohřev	kg/h	80	95	115	145	95	115	145	95	115	145	
RYCHLOST VÁLCE	m/min.	1,5-8	1,5-8	1,5-8	1,5-8	1,5-8	1,5-8	1,5-8	1,5-8	1,5-8	1,5-8	
<b>ELEKTRICKÉ PŘIPOJENÍ</b>		380-415V 3AC+N 50/60 Hz, 208-240V 3AC 50/60 Hz					3x380-415V+N 50/60Hz					
		380-415V 3AC-N 50/60 Hz, 440V-480 3AC 60 Hz					3x208-240V 50/60Hz					
<b>ROZMĚRY</b>		mm	1232	1232	1232	1232	1568	1568	1568	1760	1760	1760
VxŠxH		mm	2350	2750	3350	3950	2750	3350	3950	2850	3450	4050
		mm	1052	1052	1087	1087	1185	1185	1185	1320	1320	1320
Čistá hmotnost		kg	920	1150	1290	1590	1290	1440	1680	1720	2180	2400
<b>TRANSPORTNÍ ÚDAJE</b>												
Objem balení		m <sup>3</sup>	4,24	4,97	6,00	7,03	7,14	8,62	10,13	9,06	10,88	12,69
Rozměry balení		mm	1550	1550	1550	1550	1900	1900	1900	2090	2090	2090
VxŠxH		mm	2490	2890	3490	4090	2890	3490	4100	2990	3590	4190
		mm	1100	1100	1100	1100	1300	1300	1300	1450	1450	1450
Hrubá hmotnost		kg	1120	1350	1500	1850	1520	1700	2000	1990	2460	2770

\* Testováno v souladu s normou ISO 9398-1. Údaje o rozměrech zahrnují vyčnívající části stroje.

TYP		E	180 G	S
PRŮMĚR VÁLCE	mm	800		
DĚLKA VÁLCE	mm	3186		
<b>OHŘEV</b>				
Ohřev	kW (E,G) kg/h (S)	75	110*	190
Motor válce	kW	0,9		
Motor ventilátoru	kW (50/60Hz)	2x0,55/0,75		
KAPACITA**	kg	195		
RYCHLOST VÁLCE	m/s	3-15		
KAPACITA VENTILÁTORU	m <sup>3</sup> /h	2x1300		
<b>ELEKTRICKÉ PŘIPOJENÍ</b>		380-415V 3AC+N 50/60 Hz 208-240V 3AC 50/60 Hz 380-415V 3AC-N 50/60 Hz 440-480V 3AC 60 Hz		
ROZMĚRY (VxŠxH)	mm	1985x4260x1915		
Čistá hmotnost	kg	2610	2480	2900
<b>TRANSPORTNÍ ÚDAJE</b>				
Rozměry balení VxŠxH	mm	2080x4380x2080		
Hrubá hmotnost	kg	2870	2740	3160

\* G20, 20 mbar

\*\* Testováno v souladu s normou ISO 9398-1

Volitelně - příčný skladač a stohovač  
(pro IFF50)



Ověřte si dostupnost strojů u svého distributora.

# JEDNOVÁLCOVÉ KORYTOVÉ ŽEHLIČE S VESTAVĚNÝM VKLADAČEM, SKLADAČEM A STOHOVAČEM

ACL  
ŘADA

ACL500-\*\*-X

ACL600-\*\*-X

ACL800-\*\*-X



## POPIS

- PLC barevná dotyková obrazovka, 40 programů
- Nábal válce s nerezovými pružinami
- Odlepovače
- Vkládací stůl 50 cm
- Výstupní stůl 60 cm vzadu

## Vkladač

- Systém se 2 svorkami pro uchycení prádla a kartáčky pro uhlazení (minimální šířka vkládaného prádla = 100 cm)

## Podélný skladač

- 3 podélné sklady vzduchem
- Bypass systém
- Výběr mezi 1, 2 nebo 3 podélné sklady (minimální skládaná délka = 80 cm & maximální skládaná délka 320 cm)

## Příčný skladač a stahovač

- 3 příčné sklady:
  - 1. vzduchem
  - 2. reverzními pásy
  - 3. přeložením na stahovač
- Volba 1, 2 nebo 3 příčné sklady

## VOLITELNÉ

- Nastavitelná klapka sání
- Nožní pedál
- Vyšší rychlost žehlení (viz technická specifikace)
- Monitoring odlepovačů
- Výstupní stůl 700 mm
- Sada pro použití LPG
- Speciální odsávání z koryta (navýšení kapacity 25%) pouze u plynového/elektrického ohřevu (pouze u ACL 600-\*\*-X, ACL 800-\*\*-X)
- Podélné sklady ve dvou drahách (přední výstup)

TYP		ACL500-**-X				ACL600-**-X				ACL800-**-X			
Průměr válce	mm	500				600				800			
Délka válce**	mm	2000	2500	3000	3300	2000	2500	3000	3300	2000	2500	3000	3300
Rychlost žehlení	m/min	1,5-6,5/12*				1,5-6,5/12*				3-12/16*			
Pohon válce	kW	0,75/1,5*				1,5/2,2*				2,2/4*			
Ventilátor	kW	0,25				0,75				0,75			
Hydraulické čerpadlo	kW	0,37				0,37				0,37			
Olejové čerpadlo	kW	2,2				2,2				3			
<b>PLYNOVÝ OHŘEV</b>													
Přívod plynu	inch	1/2"				3/4"				3/4"			
Odtah spalin	mm/inch	90 / 3 1/2"				125 / 4 3/4"				125 / 4 3/4"			
Hořák	kW	52	52	91	91	91	91	91	91	189	189	189	189
Účinná plocha koryta	m <sup>2</sup>	1,71	2,15	2,58	2,84	1,88	2,35	2,82	3,1	2,88	3,6	4,32	4,75
Kapacita žehlení při zbytkové vlhkosti 50% při 175 °C	kg	75	95	115	125	109	140	160	175	152	189	227	250
<b>ELEKTRICKÝ OHŘEV</b>													
Topné elementy	kW	30	40	45	45	45	50	60	75	60	75	90	90
Účinná plocha koryta	m <sup>2</sup>	1,71	2,15	2,58	2,84	1,88	2,35	2,82	3,1	2,88	3,6	4,32	4,75
Kapacita žehlení při zbytkové vlhkosti 50% při 175 °C	kg	75	95	115	125	109	140	160	175	152	189	227	250
<b>PARNÍ OHŘEV</b>													
Přívod páry	inch	1 1/4"				1 1/4"				1 1/4"			
Odvod kondenzátu	inch	3/4"				3/4"				3/4"			
Tlak páry	bar	6-12				6-12				6-12			
Účinná plocha koryta	m <sup>2</sup>	1,64	2,05	3,46	2,7	1,8	2,25	2,7	2,97	2,68	3,35	4,02	4,42
Kapacita žehlení při zbytkové vlhkosti 50% při 10 bar	kg	57	72	86	95	84	107	122	133	113	140	169	185
<b>ROZMĚRY</b>													
Šířka	mm	3381	4333	4833	5133	3955	4455	4955	5255	4145	4645	5145	5445
Délka	mm	1430	1430	1430	1430	1535	1535	1535	1535	2490	2490	2490	2490
Výška	mm	1430	1430	1430	1430	1535	1535	1535	1535	1605	1605	1605	1605
Hmotnost	kg	1560	1660	1950	2050	2100	2650	3000	3400	2630	3230	3530	2830

\* Vyšší rychlost žehlení (volitelné)

\*\* 2-místný kód délky válce (pracovní šířka): 20 = 2000 mm, 25 = 2500 mm, 30 = 3000 mm, 33 = 3300 mm





# PROFESIONÁLNÍ PRÁDELNA OD SVĚTOVÉHO LÍDRA

**Volbou Primusu získáte každodenní přístup ke zdrojům Alliance Laundry Systems pro veškerá řešení prádelen.**

Alliance Laundry Systems, jako poskytovatel prémiového prádelenského zařízení, vytváří svět čistší. Prostřednictvím našich brandů, včetně značky Primus, dodáváme přední vybavení prádelen. Prádelenství, to je náš jediný předmět podnikání.

Alliance je světovým lídrem v prodeji prádelenské techniky. Neustále investujeme do inovací.

## ■ ŠPIČKOVÉ TECHNOLOGIE

V posledních letech jsme investovali přes 264 miliónů EUR do V&V, abychom technologie praní ještě zdokonalili. Vývoji se věnuje náš globální tým vědců, konstruktérů a designérů.

## ■ SILNÁ SÍŤ

Díky naší propracované síti 14ti strategických lokací s více než 1 200 distributory po celém světě je naše prádelenská technika k dispozici prakticky kdekoliv a kdykoliv.



#### ■ FINANČNÍ SLUŽBY

V některých regionech nabízíme našim zákazníkům výhodné finanční služby. Za posledních 20 let jsme pomohli podnikatelům v oboru prádelnictví půjčkami ve výši více než 1,7 miliard EUR.

#### ■ ODBORNÉ ZAŠKOLENÍ

Univerzita Alliance Laundry Systems nabízí školení pro každého, kdo se přidá k podnikání v oboru prádelnictví.

#### ■ OCENĚNÍ ZÁKAZNICKÉ PODPORY

Objednejte si originální díly Alliance a máte tak možnost si na vlastní kůži vyzkoušet jedinečné služby, které nabízíme.

Na [alliancelaundry.com](http://alliancelaundry.com) naleznete více informací



#### SÍDLO

Alliance Laundry Systems  
PO Box 990  
Shepard Street  
Ripon, WI 54971 USA  
Phone: +1 920 748 3121  
Fax: +1 920 748 4564

#### FRANCIE

Alliance Laundry France  
3 rue Paul Rieupeyroux  
F-69800 Saint Priest  
Tél: +33 (0)4 78 79 55 75  
Fax: +33 (0)4 72 04 62 72

#### U.A.E.

Alliance Laundry BVBA  
(Dubai Branch)  
The Curve Building  
Showroom GS-08  
P.O. Box 393291  
Al Quoz 3, Dubai, U.A.E.  
Tel: + 971 4 347 4136  
Tel: + 971 4 347 4137  
Fax: + 971 4 347 4180

#### NĚMECKO

Alliance Laundry Germany GmbH  
Tilsiter Str. 4-6  
71065 Sindelfingen, Germany  
Phone: +49 7031 20958-0  
Fax: +49 7031 20958-99

#### BRAZÍLIE

Alliance Laundry Systems Brasil  
Edifício Office Design Berrini  
Av. Eng. Luís Carlos Berrini, 1.748  
Conjuntos 2109  
São Paulo- SP  
CEP: 04571-000, Brasil  
Tel: +55 11 5508-2900

#### ČÍNA

Alliance Laundry Equipment (Guangzhou)  
No. 48-2 Longxi Zhonglu  
Liwan District Guangzhou, China  
Tel: +86 020-81415890  
Fax: +86 020-81415566

#### ITÁLIE

Alliance Laundry Italy SRL  
73, Via Triumplina  
25123 Brescia (BS)  
Tel: +39(0) 30 2091006  
Fax: +39(0) 30 2000239

#### ŠPANĚLSKO

Alliance Laundry Systems Spain  
C/ Solsones, 2  
08820 - El Prat de Llobregat  
Barcelona (Spain)  
Phone: +34 93 479 54 10  
Fax: +34 93 379 18 76

#### ČESKÁ REPUBLIKA

Alliance Laundry CE  
Místecká 1116  
Příbor, 742 58, Czech Republic  
Phone: +420 556 768 800  
Fax: +420 556 768 882

#### THAJSKO

Alliance Laundry (Thailand) Co.,Ltd.  
89/8 Moo 7, Tambol Klong Kiew,  
Amphur Ban Bueng, Chonburi Province,  
20220, Thailand  
Tel: +66 (0)33 019 019

[primuslaundry.com](http://primuslaundry.com)

AUTORIZOVANÝ DISTRIBUTOR